

Sense System Projektblatt

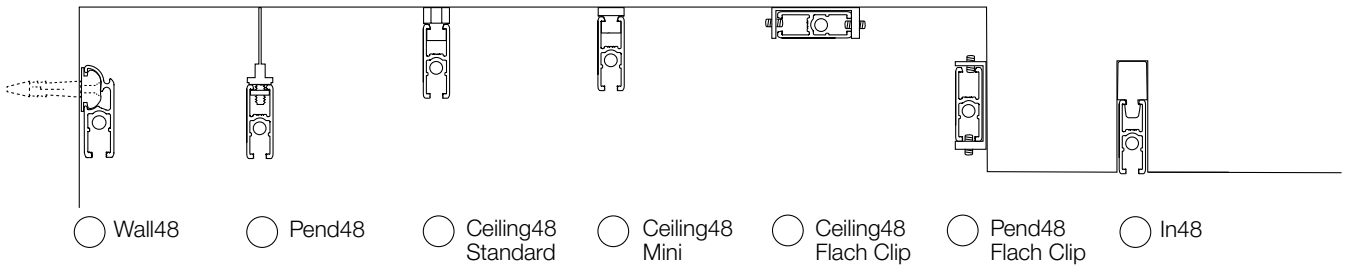
buschfeld Fon +49 221 93764-0 Fax -79 info@buschfeld.de www.buschfeld.de

Kontakt

Firma: _____
 Land: _____
 Kontaktperson: _____


Projektname: _____
 Projekt Detail (z.B. Etage): _____
 E-Mail/Telefon Durchwahl: _____

System



- Wall48
- Pend48
- Ceiling48 Standard
- Ceiling48 Mini
- Ceiling48 Flach Clip
- Pend48 Flach Clip
- In48

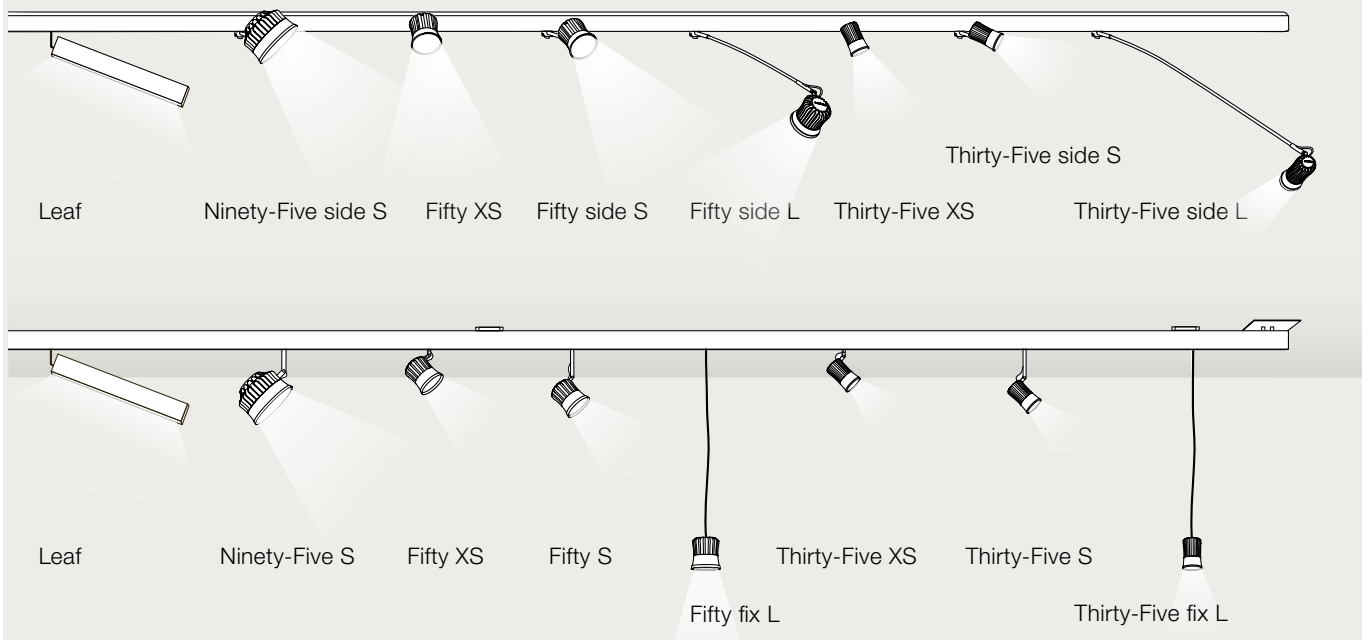
Farbe



Betriebsgeräte und Position der Einspeisung

- zur Sichtmontage im Design Gehäuse an der Schiene (inkl. Adapter Einspeisung)
- zur verdeckten Montage - Nennen oder skizzieren Sie die Position der Einspeisungen.


Leuchten



Leuchten

Menge	Leuchtenname	Leistung	Farbtemperatur	Ausstrahlwinkel	Schirm	Soraa Snap Filter
Stk		W	K	°	ja / nein	
Stk		W	K	°	ja / nein	
Stk		W	K	°	ja / nein	

Skizze



Skizze des Schienenverlaufs, bitte Maße angeben.