



buschfeld
all you need

Produktauswahl für
Ihren Showroom



Design: buschfeld Design



all you need

Produktauswahl für Ihren Showroom

Buschfeld Schienenstrukturen und Leuchten werden in dieser festgelegten Auswahl für Ausstellungen zu einer anmutigen Installation zusammen geführt. Die Schienen beschreiben eine ganz typische Anwendungssituation: Verschiedene Befestigungsanforderungen für ein Lichtschienensystem. Eine Pendelschiene, mit dem sehr schmalen Uplight Led Line bestückt, führt in einem Bogen zur Wand und läuft senkrecht nach unten.

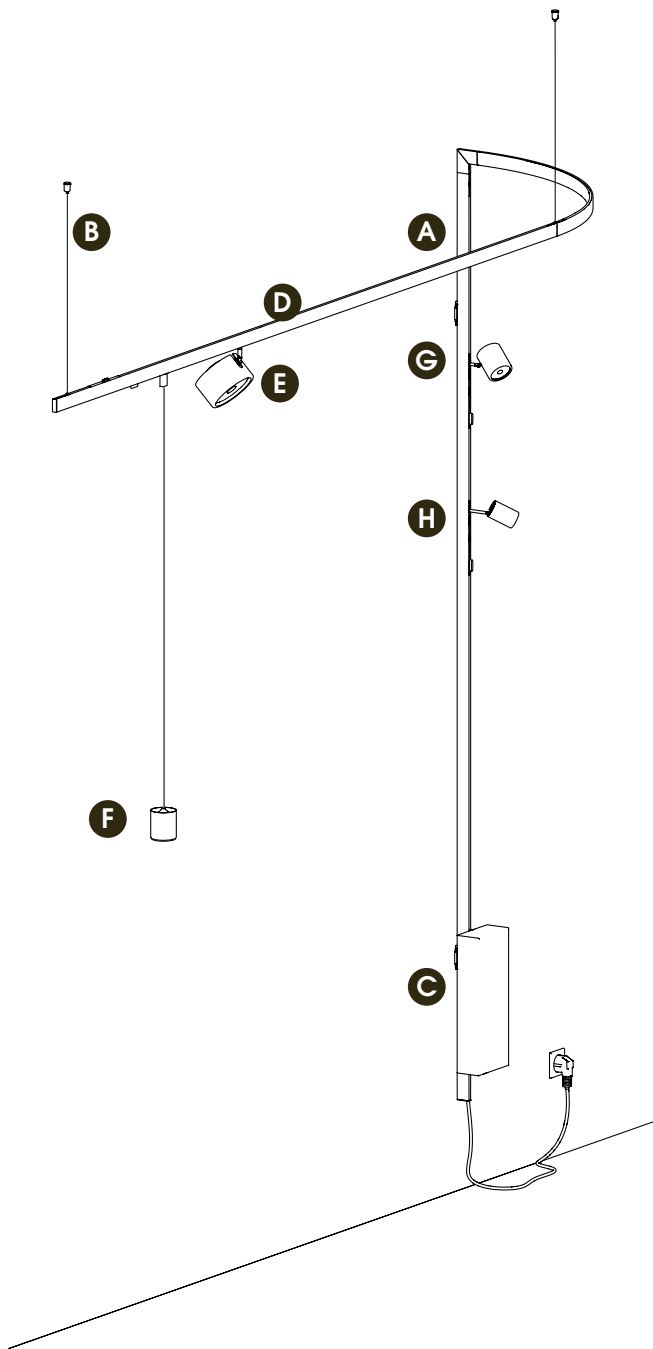
Die Auswahl der Leuchten führt Sie in aller Kürze durch das Buschfeld Portfolio. Die Leuchten sind mit der aktuellsten Technik ausgerüstet, denn für viele Medien (z.B. Lautsprecher, Radio, Led Bänder) sind Funkverbindungen zu iPad, Handy oder anderen Devices bereits fest in unserem Alltag etabliert. Für hochwertiges Licht ist dies ebenfalls seit Jahren Standard.

Jede Sense System Leuchte ist so ausgestattet, dass sie von einem Endgerät angesprochen werden kann. "All You Need" ist mit einem Netzwerk vorkonfiguriert und sofort einsatzbereit. Sie können selbst oder mit Ihren Kunden in der Casambi App die Leuchten ansteuern, in Gruppen dimmen oder weitere Features entdecken.

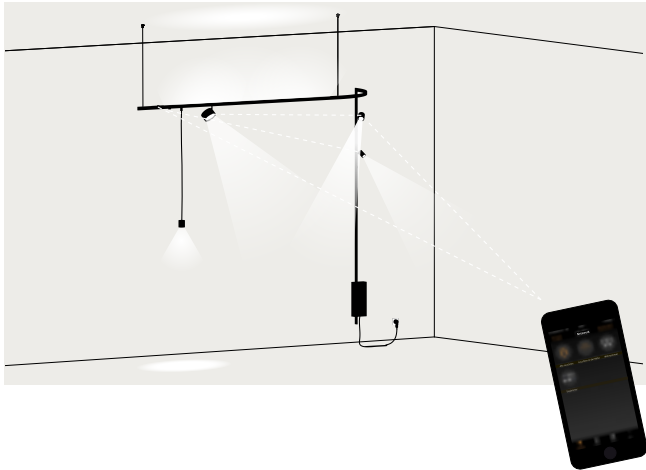
Die Wahl der Leuchten und ihrer lichttechnischen Eigenschaften ist in vielen Kundengesprächen ein umfangreiches Thema, daher zeigen wir verschiedene Leuchtengrößen, Lichtfarben, Dim-to-Warm und das Soraa Snap System. Die Snap Filter gewähren maximale Flexibilität im Kundengespräch und in der Installation vor Ort.

all you need

ausgewählte Buschfeld Produkte für eine perfekte Lichtinstallation mit Lichtsteuerung für Ihren Showroom



- A Schienenstruktur** Schienen Farbe
 Pend48 / Ceiling48 Schienen, black ● black
 - 1 Pend (L=2000 mm),
 - 1 Bogenesegment (R=500 mm)
 - 1 Deckenschiene (L=2000 mm), senkrecht
- B Systembauteile**
 - 1 Seilabhangung (L= 1500 mm)
 - 1 Linearverbinder mit Seil (L=1500 mm)
 - 1 Winkelverbinder 90°, leitend, innen (50 mm)
 - 1 Befestigungsset Ceiling Schiene, Standard black
- C Betriebsgerat**
 - Bigbox Pend/Ceiling48 I 150 , Schaltnetzteil im Designgehause (48 V DC), black, PRI 90-305V | SEC 43-52 V, L 300 x B 120 x H 60 mm | 2,2 kg
 - Textilkabel (L=2000 mm), black
 - Schukostecker, schwarz 3-polig
- D Led Line**
 Uplight-Modul, in der abgependelten Schiene eingebaut
 L= 1400 mm, 3000 K, 54 W
 3000 lm/m, 38 W/m, 79 lm/W, Ra 95 mit R9 > 55
 Abstrahlwinkel 120°
 inkl. U-Turn Einspeisung und Casambi Dimmer vorinstalliert
- E Ninety-Five S**
 Richtstrahler mit Casambi Lichtsteuerung
 3000 K, Adapter hide, max. 20 W
 Abstrahlwinkel 9° Snap, fur Soraa Snap System "Large"
 Hohe Farbwiedergabe, RA95
 mit Schirm Tube95, black
- F Fifty fix L**
 Pendelleuchte mit Casambi Lichtsteuerung
 2700K, Adapter hide, max. 15 W
 Abstrahlwinkel 15° Snap, fur Soraa Snap System "Small"
 L=1000mm, abgependelt an Kabel, schwarz, Ø2 mm
 Hohe Farbwiedergabe, RA95
 mit Schirm Tube50, black
- G Fifty XS**
 Richtstrahler mit Casambi Lichtsteuerung
 Dim-To-Warm 1800 K- 3000K, Adapter hide, max. 15 W
 Abstrahlwinkel 15° Snap, fur Soraa Snap System "Small"
 Hohe Farbwiedergabe, RA90
 mit Schirm Tube50, black
- H Thirty-Five XS**
 Richtstrahler mit Casambi Lichtsteuerung
 2700K, Adapter hide, max. 8,8 W
 Abstrahlwinkel 36°
 Hohe Farbwiedergabe, RA95
 mit Schirm Tube35, black



CASAMBI

Netzwerk - Plug and play

Das Showroompaket „All you need“ kann auf Wunsch mit einem konfiguriertem Casambi Netzwerk geliefert werden.

Muster

Snap Filter “Large”

Abstrahlwinkel rund 25°, 36°, 60° und Wabenraster

Snap Filter “Small”

Abstrahlwinkel rund 25°, 36°, 60°, rechteckig 36°x 36°
Abstrahlwinkel oval 10 x 60° und Wabenraster

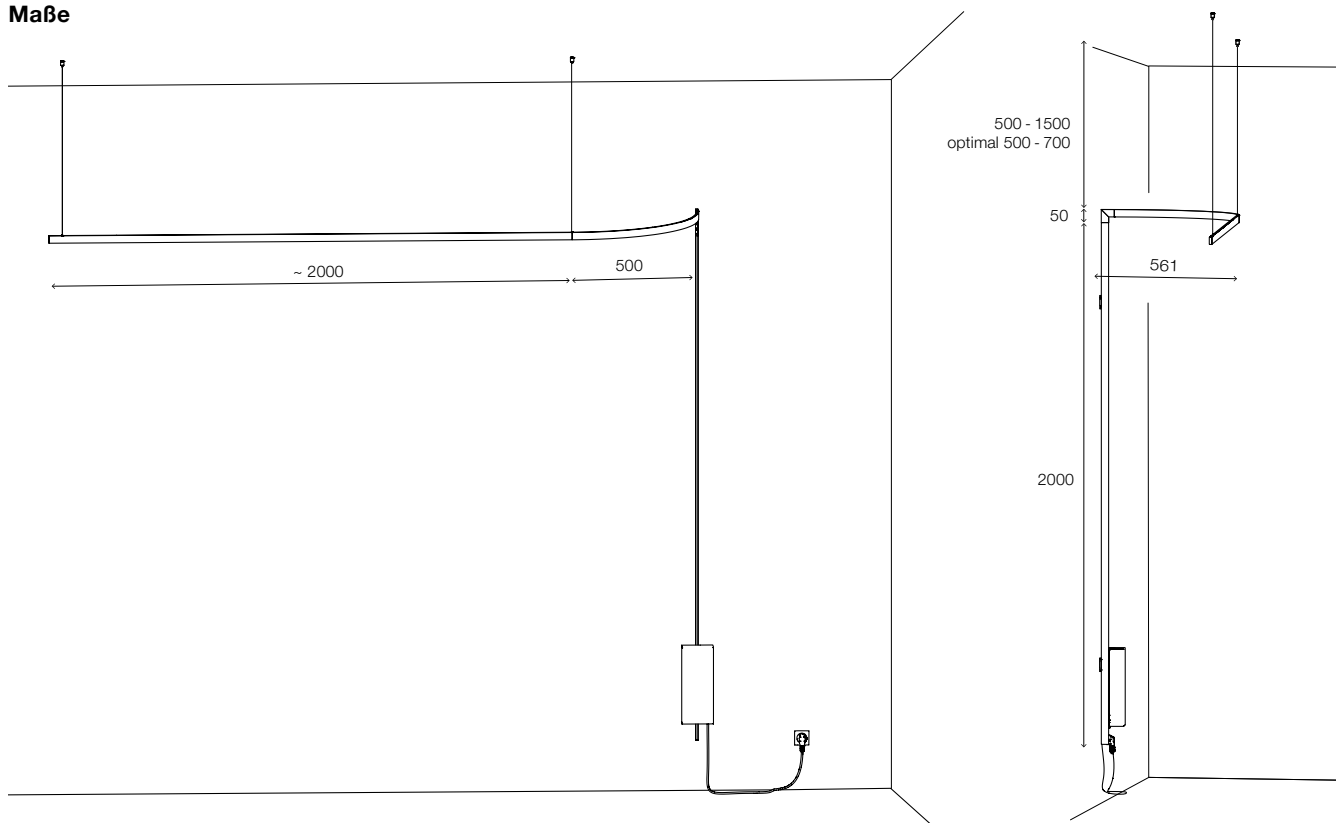
Farbe / Oberflächen

black, white, alumatt, 1 Sonderfarbe

Befestigungssets

für Pendelschiene, Deckenschiene und Einbauprofil

Maße





Design: buschfeld Design

Checkliste

Bestell-Checkliste für ein Buschfeld Sense System, 48 Volt mit Lichtsteuerung.

1 Schienenstruktur
bestimmen Sie die Befestigung und den Verlauf der Lichtschienen. Dabei können Systemkombinationen, 3-dimensionale Strecken, Schienenbögen, sowie T-, Kreuz- und Sternverbinder eingesetzt werden.

Draufsicht oder Seitenansicht: Mit einer Skizze helfen Sie uns Ihr Beleuchtungskonzept besser zu verstehen. Schritt für Schritt können wir gemeinsam offene Fragen klären und erhalten eine gute Übersicht.

Hinweis: Schienen Standardlänge 2000 mm; Kürzungen sind vor Ort oder auf Bestellung möglich.

2 Schienenfarbe / Oberfläche
Standardfarben: alumatt, black, white, bronze
Sonderfarben fertigen wir gerne auf Anfrage.

3 Einspeisungen (48 V)
Für die Spannungsversorgung mit 48 Volt bieten wir verschiedene Möglichkeiten der Einspeisung: In einer langen Schiene oder kleines separates Bauteil. Die konkrete Wahl der Einspeisungen ist notwendig, wenn Ihre Planung ein Betriebsgerät vorsieht, das nicht direkt an der Schiene installiert ist.

Mehr Informationen finden Sie auf unserer Webseite. Klicken Sie auf die Links.

[Konzept der Wandschienen Wall48 \(Info / How it works\)](#)

[Pendelschienen Pend48 \(Info / How it works\)](#)

[Freestyler \(Produktauswahl\)](#)

[Deckenschienen Ceiling48 \(Info / How it works\)](#)

[Einbauschienen In48 \(Info / How it works\)](#)

[Kronleuchter Rondo48 \(Info / How it works\)](#)

[Freiformen / Freeform](#)

[Individuelle Lichtobjekte / z.B. Vogelflug](#)

[Standard- und Sonderfarben \(Info / How it works\)](#)

[Einspeisungen \(Produktauswahl\)](#)

Checkliste

4 Befestigungssets

Der Lieferumfang der Wandschienen beinhaltet die Befestigung, es ist hier nur eine Art der Anbringung möglich. Für Pendel-, Decken- oder Einbauschiene wählen Sie je nach Installationskonzept die Befestigungssets. z.B. Abhängeseile, Set zur Deckenmontage (Standard 6 mm oder Mini 2 mm), Flachclip oder Einbausets.

5 Systembauteile

Lineare Schienenverbinder, Eck-, T-Verbinder oder Sterne gehören ebenso zur Produktauswahl wie Deckendosen, Bilderseile, Textilkabel und andere Bauteile.

6 Betriebsgerät

Die Buschfeld Schaltnetzteile mit bieten die Grundlage für die 48 Volt-Spannungsversorgung der Sense System Leuchten mit Lichtsteuerung. Entscheiden Sie an welcher Position das Betriebsgerät eingesetzt werden soll. Als Sichtgerät im Designgehäuse oder versteckt.

Casambi Zubehör

Für Leuchten mit Casambi Steuerung stehen Ihnen neben der App auch Wandtaster, Bewegungsmelder, Relais und Gateways zur Verfügung. Welche Aufgaben die verschiedenen Zubehörteile übernehmen, lesen Sie auf den Produktseiten.

7 Leuchten und Lichtsteuerung

Bildbeleuchtung, Spots, Pendelleuchten und Uplight Module - die Beleuchtungsaufgaben sind umfangreich. Ebenso vielfältig sind die Auswahlmöglichkeiten bei den Buschfeld Leuchten. Leuchtenfamilie, Befestigungsrichtung, Lichtsteuerung (Casambi oder Xicato), Abstrahlwinkel und Lichtfarbe.

8 Leuchten mit Snap System™

Ninety-Five Spots mit 9° Abstrahlwinkel und Fifty Spots mit 15° Abstrahlwinkel bieten Ihnen mit dem Soraa Snap System™ die Flexibilität Filteraufsätze zu verwenden. So kann bei der Installation vor Ort der Abstrahlwinkel, Lichtfarbe und Wabenraster angepasst werden.

9 Zubehör: Leuchtenschirme

Die Leuchtenschirme sind ein ästhetisches Zubehör, sie decken den Kühlkörper der Lichtköpfe ab. Für alle Leuchten können Sie einen Leuchtenschirm wählen. Zudem bieten wir für Ninety-Five Front-Schirme in 30 und 100 mm Länge an.

Sense System Preisliste

Die vollständige Aufstellung der Buschfeld Produkte finden Sie in den Preislisten. Sortiert nach Lichtsystemen und Produktgruppen mit Angaben zur Farbauswahl, Maßen und Artikelnummern.

Beispiel-Auswahl für Befestigungssets

Seilabhängung

Schienenverbinder (Produktauswahl)

Systembauteile (Produktauswahl)

Eck-Verbinder (Produktauswahl)

Winkel-Verbinder (Produktauswahl)

Sternverbinder horizontal (Info / How it works)

Sternverbinder vertikal (Info)

Textilkabel von Creative Cables (Info / Inspiration)

Betriebsgeräte (Info / How it works)

Betriebsgeräte zur verdeckten Montage (Produktauswahl)

Betriebsgerät an der Wandschiene Wall48 (Produktauswahl)

Betriebsgerät an der Pendel- oder Deckenschiene Pend48 & Ceiling 48 (Produktauswahl)

Casambi Steuermodule (Produktauswahl)

Buschfeld x Casambi (erste Schritte in der App)

Leuchten (Allgemeine Info / How it works)

Dim-to-Warm (Info / How it works)

Casambi Lichtsteuerung (Info / How it works)

Xicato Lichtsteuerung (Info / How it works)

Leuchtenfamilie: Ninety-Five

Leuchtenfamilie: Fifty

Leuchtenfamilie: Thirty-Five

Stehleuchte: Tri48 Floor

Stehleuchte: Steel48 Floor

Leuchten für Wandschienen

Leuchten für Pendelschienen

Leuchten für Deckenschienen

Leuchten für Einbauschiene

Uplight Modul: Led Line

Lineares Modul: Led Strip

Soraa Snap System™ für Ninety-Five (Produktauswahl)

Soraa Snap System™ für Fifty (Produktauswahl)

Sense System Preisliste 2023 (PDF)

Sense System Fragebogen / Projektblatt (PDF)

buschfeld

Tel. +49 221 93764-0 Fax -79

info@buschfeld.de

buschfeld Design GmbH

Dillenburger Str. 97

D-51105 Köln

www.buschfeld.de

Folllow us @buschfeld_lighting

